

ஐகத்தாரணி

# செந்தமிழ் வாசகம்

முதல் வகுப்பு

(முதல் பருவம் )

ஆசிரியர்

குரும்பை உலகநாதன்

மற்றும் ஆசிரியர் குழு

அட்டைப் படம் மற்றும் புத்தக வடிவமைப்பு

V.ஐகந்நாதன்



ஐகத்தாரணி பப்ளிஷிங் ஹவுஸ்  
எஜுகேஷனல் பப்ளிஷர்ஸ்

48/40, வடக்குச் சித்திரை வீதி, மதுரை – 625001

சென்னை

மதுரை

கோவை

© உரிமை பதிப்பாளருக்கே செந்தமிழ் வாசகம்

பதிப்பாளர் : ஜெஸ்ஸி பப்ளிகேஷன்ஸ்

முதல் பதிப்பு : 2019 (பொதுப் பாடத்திட்டத்தின் கீழ் வெளியிடப்பட்ட நூல்)

இரண்டாம் பதிப்பு : 2020

பாடநூல் தொகுப்பு : குரும்பை உலகநாதன்

## நாட்டுப்பண்

ஜன கண மன அதிநாயக ஜய ஹே  
பாரத பாக்ய விதாதா  
பஞ்சாப ஸிந்து குஜராத மராட்டா  
திராவிட உத்கல பங்கா  
விந்திய ஹிமாசல யமுனா கங்கா  
உச்சல ஜலதி தரங்கா  
தவ சுப நாமே ஜாகே  
தவ சுப ஆசிஸ மாகே  
காஹே தவ ஜய காதா  
ஜன கண மங்கள தாயக ஜய ஹே  
பாரத பாக்ய விதாதா  
ஜய ஹே ஜய ஹே ஜய ஹே  
ஜய ஜய ஜய ஜய ஹே !

- மகாகவி இரவீந்திரநாத தாகூர்.

## தமிழ்த்தாய் வாழ்த்து

நீராருங் கடலுடுத்த நிலமடந்தைக் கெழிலொழுகும்  
சீராரும் வதனமெனத் திகழ்பரதக் கண்டமிதில்  
தெக்கணமும் அதிர்சிறந்த திராவிடநல் திருநாடும்  
தக்கசிறு பிறைநுதலும் தரித்தநறுந் திலகமுமே!  
அத்திலக வாசனைபோல் அனைத்துலகும் இன்பமுற  
எத்திசையும் புகழ்மணக்க இருந்தபெருந் தமிழணங்கே! தமிழணங்கே!  
உன் சீரிளமைத் திறம் வியந்து செயல் மறந்து வாழ்த்துதுமே!  
வாழ்த்துதுமே !! வாழ்த்துதுமே !!!

- மனோன்மணியம் பெ.சுந்தரனார்

## தேசிய ஒருமைப்பாட்டு உறுதிமொழி

“நாட்டின் உரிமை வாழ்வையும் ஒருமைப்பாட்டையும் பேணிக் காத்து வலுப்படுத்தச் செயற்படுவேன்” என்று உளமார நான் உறுதி கூறுகிறேன்.

“ஒருபோதும் வன்முறையை நாடேன், என்றும், சமயம், மொழி, வட்டாரம் முதலியவை காரணமாக எழும் வேறுபாடுகளுக்கும், பூசல்களுக்கும், ஏனைய அரசியல் - பொருளாதார குறைபாடுகளுக்கும் அமைதி நெறியிலும் அரசியல் அமைப்பின் வழியிலும் நின்று தீர்வு காண்பேன்” என்றும், நான் மேலும் உறுதியளிக்கிறேன்.



## முகவுரை

“செந்தமிழ் வாசகம்” என்னும் இவ்வரிய நூல் பள்ளிச்சிறார்களின் அழகிய கரங்களில் தவழப்போவதை நினைத்து மகிழ்ச்சி அடைகிறோம். இன்றைய குழந்தைகளின் பன்முக ஆற்றல்களான உணரல், படித்தல், பேசுதல், எழுதுதல், வரைதல், வண்ணமிடுதல், கற்பனைத்திறன் வளர்த்தல், பாடுதல், ஆடுதல் போன்றவற்றை வளர்ப்பதில் இந்நூல் உறுதுணைபுரியும் என்று நம்புகிறோம்.

சின்னஞ்சிறு மழலைச் செல்வங்கள் சிந்தை மகிழப் படிக்கும் வகையில் அழகாகவும் அற்புதமாகவும் அமைந்துள்ளது, இந்தச் “செந்தமிழ் வாசகம்”. தமிழை, தமிழ்ச்சொற்களை எளியமுறையில் அறியவும், எழுதவும் ஏற்ற முறையில் எளிமையும் இனிமையும் பொருந்திய வார்த்தைகளைக் கொண்டு தொகுக்கப்பட்டுள்ளது. சொற்களின் பொருளை விளக்குவதற்கு ஆங்காங்கே அழகிய படங்களுடன் அலங்கரிக்கப்பட்டுள்ளது.

அறநெறியைப் போதிக்கும் வண்ணம் அற்புதமான சிறுசிறு பாடல் தொகுப்பினையும், நீதிக்கதைகளையும் ஆங்காங்கே ஆசிரியர் கையாண்டுள்ளது குழந்தைகளின் படிப்பாற்றலை ஊக்குவிக்கும். கதை, கவிதைகளின் மூலம் சிறந்த வாழ்க்கையின் ஒழுங்குமுறைகளும் நீதிகளும் உணர்த்தப்பட்டுள்ளன. பாடத்துடன் இணைந்த பயிற்சிகள் குழந்தைகளின் புரிதல் திறன் கண்டறியும் வண்ணம் அமைந்துள்ளன. அரசு கல்வித்துறையால் அறிமுகப்படுத்தப்பட்ட தொடர் மற்றும் முழுமையான மதிப்பீடு (“CCE METHOD”) நவீனப்படுத்தப்பட்ட கல்விமுறையைக் கையாண்டுள்ளது, நற்பயனை நல்க வல்லது.

குழந்தைகள் விரும்பிப் படிக்கும் வகையில், நல்ல சந்தத்துடன் கூடிய வெல்லத்தமிழ்ப் பாடல்களும், குழந்தைகளின் படிக்கும் வேட்கையை நன்கு தூண்டும் வண்ணம் அமையப்பெற்றுள்ளன.

இத்தகைய சீரிய எங்கள் முயற்சியினை பெற்றோர்களும், ஆசிரியப் பெருமக்களும் அங்கீகரித்து, தமிழ்மொழியினைப் பயிலும் மாணவச் செல்வங்களும் இந்நூலை நல்லதொரு வழிகாட்டியாகப் பயன்படுத்திக் கொள்ள அன்புடன் வேண்டுகிறோம். இப்புத்தகத்தின் நிறைகுறைகளை எங்களுடன் பகிர்ந்துக் கொள்ளத்தமிழ்கூறும் நல்லுலகோரை அன்புடன் வேண்டுகிறோம்.

# ஆசிரியர்க்கு ....

## 1. மனமகிழ் பக்கங்கள் :

வகுப்பறையை மகிழ்ச்சி மன்றமாக மாற்றும் விதமாகவும் குழந்தைகள் ஒருவரோடு ஒருவர் ஆடிப்பாடி மகிழ்ந்திடவும் இணைந்து பழகிடவும் இப்பக்கங்கள் எடுத்துச் செல்கின்றன.



## 2. முன் பழகு செயல்கள் (விழி, விரல் ஒத்திசைவு) :



மாணவர்கள் தாங்கள் எழுத ஆரம்பிப்பதற்கான முன்பழகு செயல்களாக இப்பயிற்சி வடிவமைக்கப்பட்டுள்ளது. கூர்ந்து கவனித்தல், நுண்தசைப் பயிற்சி, உருவங்களை ஒப்பிட்டும், வேறுபடுத்தியும் பார்த்தல் போன்ற திறன்களை வளர்ப்பதற்கான பயிற்சியாகக் கொடுக்கப்பட்டுள்ளன.

## 3. உயிரெழுத்துகள் அறிமுகம் :

எழுத்துகள் அறிமுகம் மட்டுமின்றி அடையாளம் காண்பதற்கும் ஏதுவாக பயிற்சிகள் கொடுக்கப்பட்டுள்ளன. குறில், நெடில் எழுத்துகளை இணையுடன் (அ,ஆ) (இ,ஈ) அறிந்து கொண்டு மறவாமல் இருப்பதற்கும் ஆழ்மனம் வரை எழுத்துகளின் வடிவமும், ஒலியும் பதியும் வண்ணம் நிறைய பயிற்சிகள் கொடுக்கப்பட்டுள்ளன.



## 4. புதிர்கள் :

புதுமையைக் கண்டறிவதில் ஆர்வமிக்கவர்கள் குழந்தைகள்.



அவர்களுடைய ஆர்வத்தைத் தூண்டிடும் வகையிலான புதுமை நிறைந்த புதிர்கள் மற்றும் செயல்பாடுகள், புத்தகத்தில் ஆங்காங்கே கொடுக்கப்பட்டுள்ளது குறிப்பிடத்தக்கது.

## 5. இணைத்துச் சொல்வோம் :

ஒலிப்புப் பயிற்சியின் மூலம் மட்டுமே குழந்தைகளின் வாசிப்புத்திறன் மேம்படும். எனவே உயிர்+மெய் = உயிர்மெய் என்பதை ஒலித்து உணரும் வகையில் இச்செயல்பாடு அமைக்கப்பட்டுள்ளது. திரும்பத் திரும்ப மாணவர்கள் ஒலித்துப் பழகும்போது அவர்கள் எழுத்துகள் பிறக்கின்ற விதம் உணர்ந்து கொள்வர். அவ்வகையில் இந்த செயல்பாடு அமைக்கப்பட்டுள்ளது.



## 6. எழுத்துப் பயிற்சி:

தான் கற்கும் எழுத்துகளை எப்பொழுதும் மறவாத வகையில் அடையாளம் காணும்படியாகவும், சரியாக ஆரம்பித்து, சரியான இடத்தில் முடிக்கும்படியாகவும் வரிவடிவங்கள் குறியீடுகளுடன் அமைக்கப்பட்டுள்ளன.



அத்துடன் பயிற்சியாக முதுகில் எழுதுதல், காற்றில், நீரில், மணலில் எழுதுதல் என்று குழந்தைகளுக்கு அவர்கள் பாணியிலேயே விளையாட்டாகவே எழுத்துகளை மனதில் பதிய வைக்க புதிய முயற்சிகள் கையாளப்பட்டுள்ளன.



## 7. படிப்போம்; எழுதுவோம்:

குழந்தைகள் ஏற்கனவேதான் கற்ற எழுத்துகளைக்கொண்டு சொற்கள் அமைக்கப்பட்டிருப்பது அவர்களுக்குச் சொற்களை வாசிக்கவும், சொல்லக் கேட்டு எழுதவுமான எளிய பயிற்சியாக அமைந்துள்ளது.

## 8. உண்டாக்குதல்:

தான் காண்பவற்றைப் பற்றி அறிந்து கொள்ள துடிப்பையும், ஆர்வத்தையும் தூண்டும் வகையில் படங்களுக்குள் ஒளிந்திருக்கும் எழுத்துகளைக் கண்டுபிடித்தல், வேறுபாடு அறிதல், திருப்பி அச்சிடப்பட்ட எழுத்துகளை கண்ணாடி வழியாக கண்டறிதல் ஆகியவற்றின் மூலம் புதிர் நீக்கும் ஆர்வத்தையும் பெறும் வகையில் புதிர்ப் பகுதிகள் கொடுக்கப்பட்டுள்ளன.



தனித்தனியாக சிரமமின்றி எழுத்துகளை அடையாளம் காணும் திறனை வளர்க்க எழுத்து அட்டை பயன்பாடு மாற்றி மாற்றி உச்சரித்துப் பழகும் பயிற்சிக்கு இச்செயல்பாடு பயன்படுகிறது.

## 9. கதைப்பகுதி:



கதை என்றாலே மாணவர்களின் ஆர்வத்தையும், கற்பனையையும் தூண்டும் என்பதில் சிறிதும் ஐயமில்லை. கதைகளை ஆசிரியர் சொல்லக் கேட்டும், தாமாகவே வாசித்து மகிழும்படியாகவும் இப்புத்தகம் வடிவமைக்கப்பட்டுள்ளது.

10. இனிக்கும் இலக்கணப்பயிற்சி : எளிய சொற்களுக்கான எதிர்ச்சொல், ஒருமை, பன்மை, பெயர்ச்சொல் ஆகியவற்றை இனங்கண்டுகொள்வர்.



## பொருளடக்கம்



வ.எண்

பாடத்தலைப்பு

பக்க எண்

- |    |   |    |
|----|---|----|
| 1. | பாடி ஆடி விளையாடலாம்                    | 7  |
| 2. | விரலோடு விளையாடு                        | 13 |
| 3. | மகிழ்வோடு கற்போம் - 1 (உயிரெழுத்துகள்)  | 17 |
| 4. | மகிழ்வோடு கற்போம் - 2 (மெய்யெழுத்துகள்) | 55 |
| 5. | என் நினைவில்                            | 70 |







## 1. பாடி ஆடி விளையாடலாம்



காட்டுக்குள்ளே கொண்டாட்டம்

படங்களைப் பார்த்து கதை சொல்லி மகிழ்வோம்.





# ஆலமரத்துல விளையாட்டு

ஆலமரத்துல விளையாட்டு  
அணிலே அணிலே கைதட்டு

குக்க குக்க குயில்பாட்டு  
கொஞ்சம் கிளியே தலையாட்டு



குட்டிக்குரங்கே வாலாட்டு  
குள்ள நரியே தாலாட்டு

சின்ன முயலே மேளங்கொட்டு  
சிங்கக்குட்டியே தாளந்தட்டு

எல்லாருந்தான் ஆடிக்கிட்டு  
ஏலேலேலோ பாடிக்கிட்டு

ஒன்றாகத்தான் சேர்ந்துகிட்டு  
ஒடிவாங்க துள்ளிக்கிட்டு













கை வீசம்மா கைவீச  
பள்ளிக்குப் போகலாம் கைவீச  
பாடம் படிக்கலாம் கைவீச  
கணிப்பொறி கற்கலாம் கைவீச  
கவிஞர் ஆகலாம் கைவீச  
அறிவியல் அறியலாம் கைவீச  
அறிஞர் ஆகலாம் கைவீச  
அறிவை வளர்க்கலாம் கைவீச  
அன்பாய் வாழலாம் கைவீச  
விளையாடப் போகலாம் கைவீச  
வெற்றி பெறலாம் கைவீச  
கை வீசம்மா கைவீச







## நல்லொழுக்கம்



வகுப்பறையின் அன்றாடச் செயல்பாடுகள் குறித்துக் கலந்துரையாடுவோம்






இணை சேர்ப்போம்; தனித்திருப்பதை வட்டமிடுவோம்



நிகழ்வைச் சொல்வேன்







## 2. விரலோடு விளையாடு

குச்சிகள் விளையாட்டு



களிமண்ணில் கைவண்ணம்



தானியங்களே ஓவியங்களாய்




விருப்பம்போல் கிறுக்கலாம்



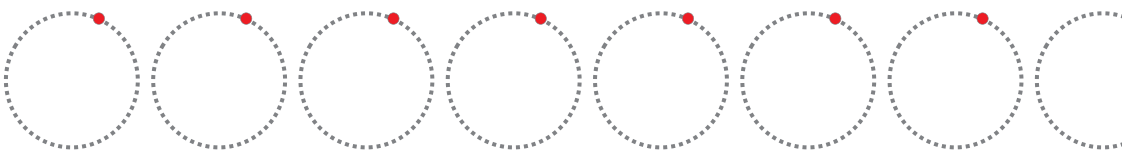
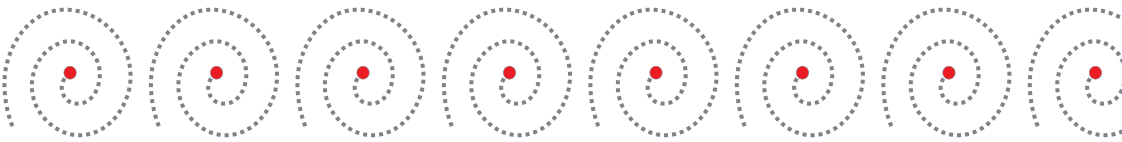
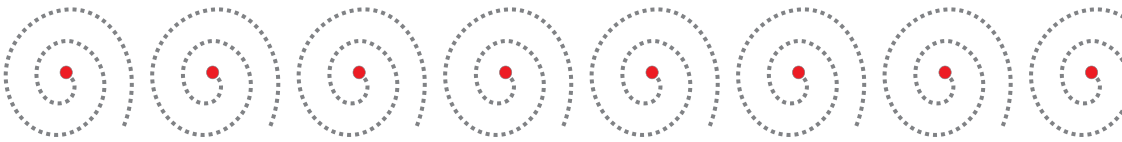




புள்ளிகளை இணைப்பேன் வண்ணம் தீட்டுவன்





## எழுத்துப்பயிற்சி - வரைந்து காட்டுவன்.







## அதோ பாராய் !

குதித்துக் குதித்தே ஓடும்  
குதிரை அதோ பாராய்  
அசைந்து அசைந்து செல்லும்  
ஆனை இதோ பாராய்  
பறந்து பறந்து போகும்  
பருந்து அதோ பாராய்  
நகர்ந்து நகர்ந்து செல்லும்  
நத்தை இதோ பாராய்  
தத்தித் தத்திப் போகும்  
தவளை அதோ பாராய்  
துள்ளித் துள்ளி நாமும்  
பள்ளி செல்வோம் வாராய்  
- அழ.வள்ளியப்பா








### 3. மகிழ்வோடு கற்போம்-1 (உயிரெழுத்துகள்)




அரசமரமும் ஆட்டுக்குட்டியும்



படம் பார்த்து கதை கூறு.



‘அ’ வில் தொடங்கும் பெயர்களைக் கூறுவோம்



அம்மா



அரிசி

அ



அணில்



அன்னம்



அடுப்பு



அம்மி



அப்பா



சொல்லிப்பார்த்து இணைப்பேன்







A cartoon illustration of a fish, likely a clownfish, facing left. The fish's body is divided into several segments, each containing a Tamil letter. From head to tail, the letters are: அ (A), ய (Ya), த (Ta), ழ (Za), டு (Du), வ (Va), and இ (I). The fish has a large eye, a smiling mouth, and a small fin on its head. The tail is large and fan-shaped, also containing the letter அ (A). The entire illustration is in black and white, suitable for coloring.

அம்மா

அங்கிருந்த மரத்தின் கீழே பசியோடு அமர்ந்திருந்த அணிலைக் கண்டது. கரடி அணிலின் அருகில் சென்றது. அணில் பயந்து நடுங்கியது. கரடியோ அடர்ந்த காட்டில் பறித்து வந்த பழத்தை அணிலுக்கு அன்போடு கொடுத்தது. அணில் அன்புடன் நன்றி கூறியது.



‘ஆ’ வில் தொடங்கும் பெயர்களைக் கூறுவோம்



‘ஆ’ அறிவோம்



ஆடு



ஆமை



ஆப்பம்



ஆறு



ஆந்தை



ஆடை



ஆலயம்



சொல்லிப்பார்த்து இணைப்பேன்





ஆமை

வெழுந்ததும் பறந்து எங்கோ சென்றது.



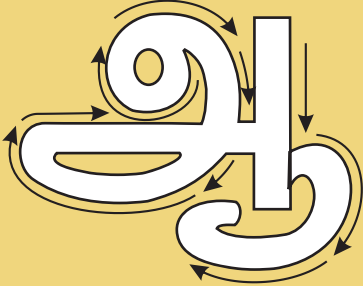
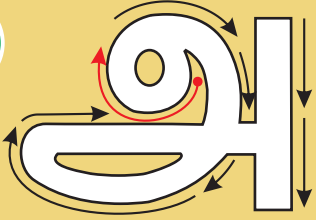


எழுத்துகளுக்கு வண்ணமிடுவோம்.

அ

ஆ

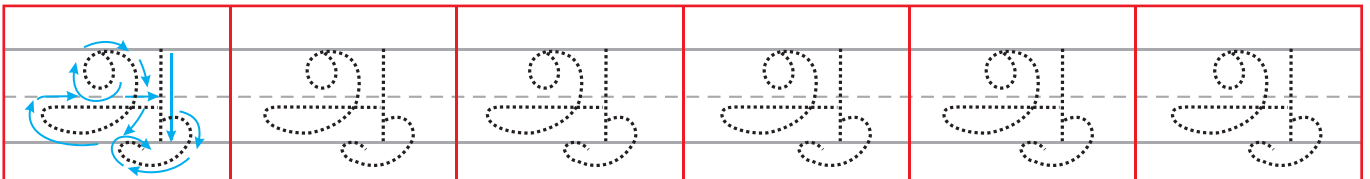
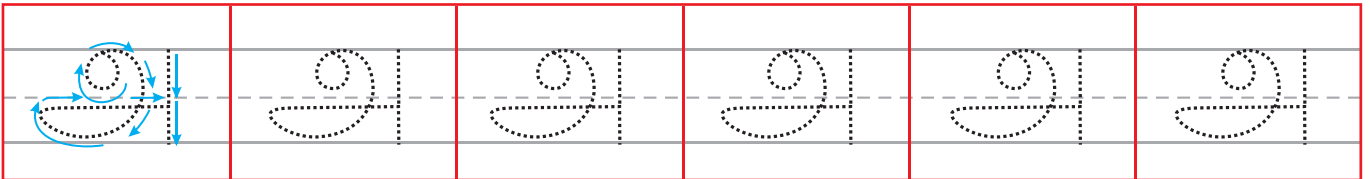
எழுதும் முறை அறிவேன்




மணலில் எழுதுவேன்



எழுதிப் பழகுவோம்







நிரப்புவேன்



\_\_\_\_\_ ணில்



\_\_\_\_\_ மை



\_\_\_\_\_ லமரம்



\_\_\_\_\_ ப்பளம்




இளநீரும் ஈச்சமரமும்



படம் பார்த்து கதை கூறு.



‘இ’ யில் தொடங்கும் பெயர்களைக் கூறுவோம்



‘இ’ அறிவோம்



இலை



இலந்தை



இறகு



இட்லி



இளநீர்



இஞ்சி

இ





சொல்லிப்பார்த்து இணைப்பேன்







‘ஈ’ யில் தொடங்கும் பெயர்களைக் கூறுவோம்



ஈழு

‘ஈ’ அறிவோம்

ஈ



ஈசல்



ஈட்டி



ஈ



ஈச்ச மரம்




சொல்லிப்பார்த்து இணைப்பேன்







## வண்ணமிடுவோம்



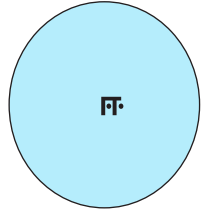

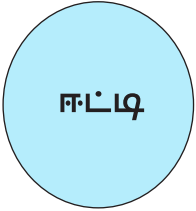
இ



ஈ



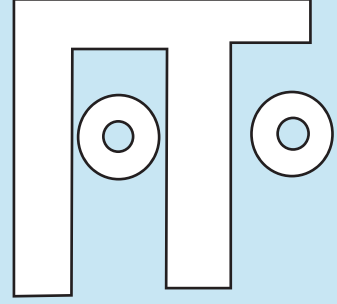

## இணைப்போம்






எழுத்தோவியம்

எழுத்துகளுக்கு வண்ணமிடுவேன்.



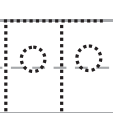
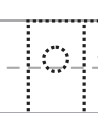
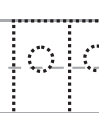
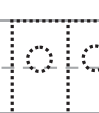
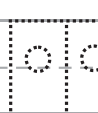
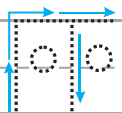
எழுதும் முறை அறிவேன்




நீரைத் தொட்டு எழுதுவேன்



எழுதிப் பழகுவேன்





\_\_\_\_\_ ளநீர்

நிரப்புவேன்



\_\_\_\_\_ லை



\_\_\_\_\_ ச்சமரம்




\_\_\_\_\_ சல்







‘உ’ வில் தொடங்கும் பெயர்களைக் கூறுவோம்



‘உ’ அறிவோம்



உலக்கை

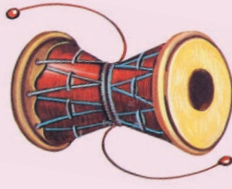
உ



உடும்பு



உரல்



உடுக்கை




உலகம்



உழவர்





சொல்லிப்பார்த்து இணைப்பேன்






‘ஊ’ வில் தொடங்கும் பெயர்களைக் கூறுவோம்



‘ஊ’ அறிவோம்



ஊதல்

# ஊ



ஊசி



ஊர்தி



ஊறுகாய்



ஊஞ்சல்



ஊத்தாப்பம்



சொல்லிப்பார்த்து இணைப்பேன்






## வண்ணமிடுவோம்

உ



ஊ



## இணைப்போம்





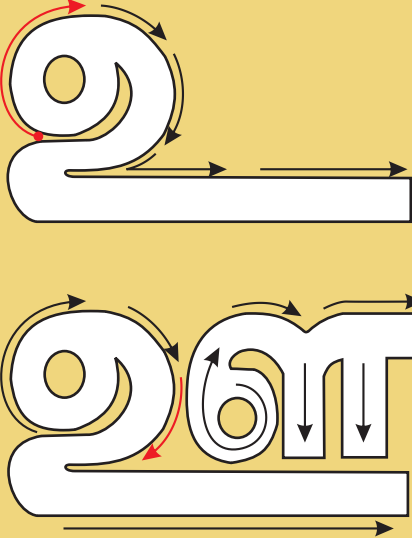
எழுத்தோவியம்

எழுத்துகளுக்கு வண்ணமிடுவோம்.

உ

உள

எழுதும் முறை அறிவேன்



முதுகில் எழுதுவேன்



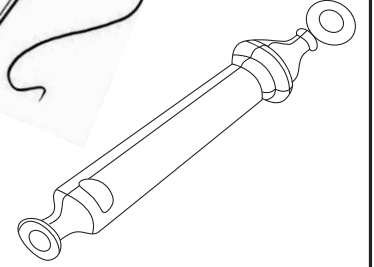
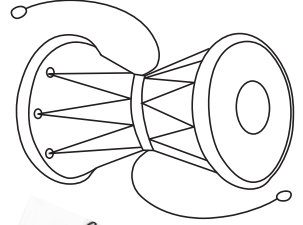

எழுதிப் பழகுவோம்



	உ	உ	உ	உ	உ
--	---	---	---	---	---

	உள	உள	உள	உள	உள
--	----	----	----	----	----





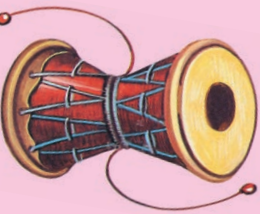
நிரப்புவேன்



\_\_\_\_\_ரல்



\_\_\_\_\_ர்தி



\_\_\_\_\_டுக்கை



\_\_\_\_\_ஞ்சல்



எருமையும் ஏணியும்





படம் பார்த்து கதை கூறு.





‘எ’ யில் தொடங்கும் பெயர்களைக் கூறுவோம்



எருது

‘எ’ அறிவோம்

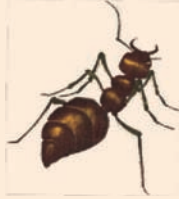
எ



எள்



எலி



எறும்பு



எலுமிச்சை



எண்ணெய்




சொல்லிப்பார்த்து இணைப்பேன்

எ





‘ஏ’ யில் தொடங்கும் பெயர்களைக் கூறுவோம்



‘ஏ’ அறிவோம்



ஏர்


ஏ



ஏணி



ஏற்றம்



ஏடு



ஏலக்காய்



ஏரி



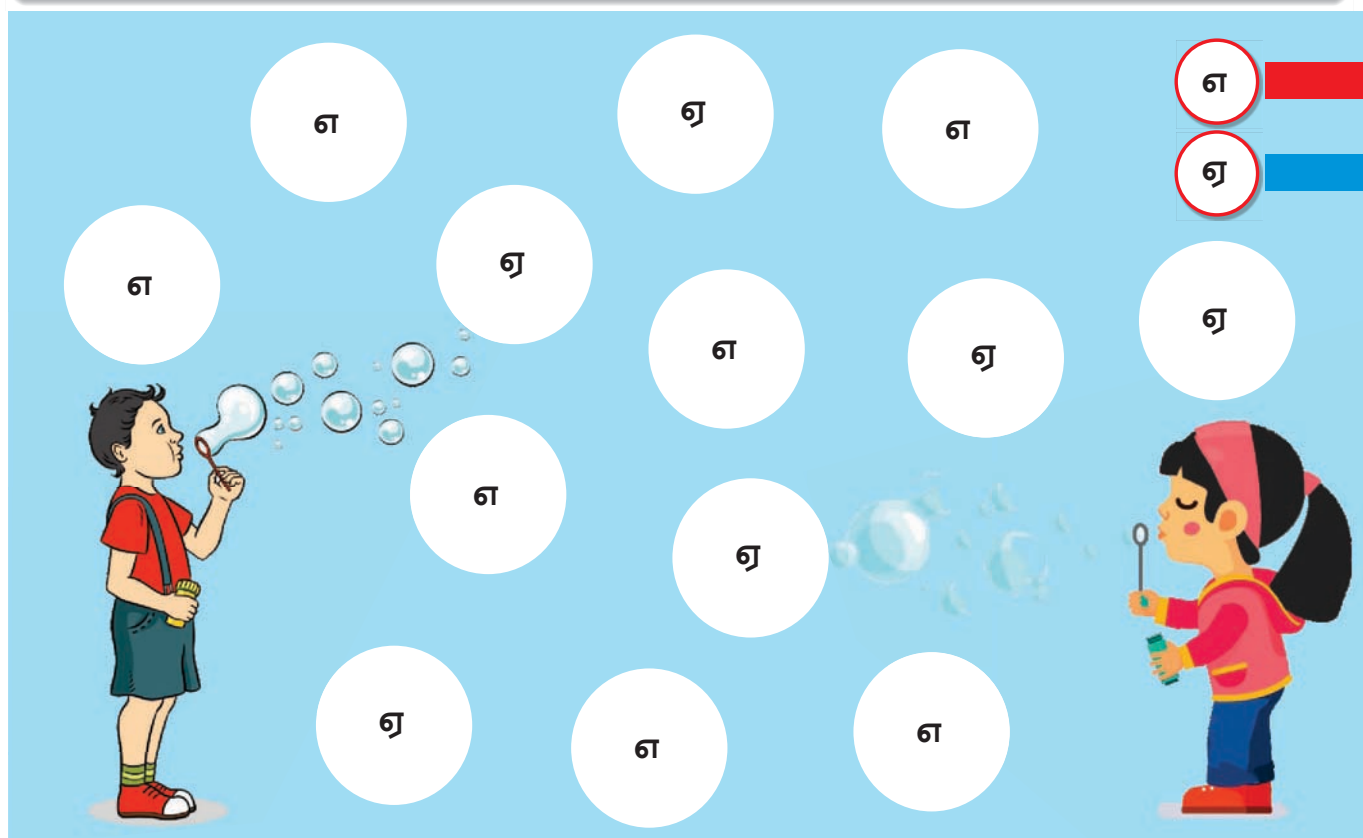
சொல்லிப்பார்த்து இணைப்பேன்







## வண்ணமிடுவோம்



## இணைப்போம்





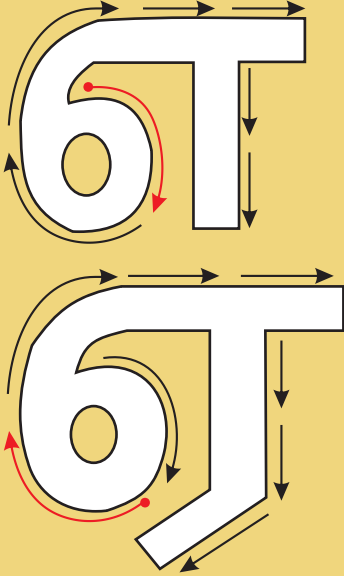
எழுத்தோவியம்

எழுத்துகளுக்கு வண்ணமிடுவோன்.

எ

ஏ

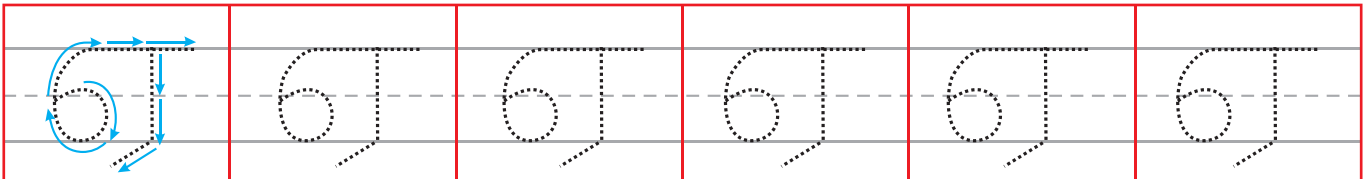
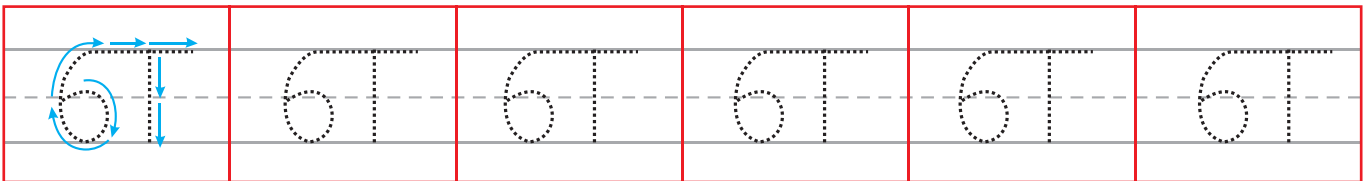
எழுதும் முறை அறிவேன்




கையில் எழுதுவேன்



எழுதிப் பழகுவோன்







நிரப்புவேன்


\_\_\_\_\_ ர்



\_\_\_\_\_ லுமிச்சை



\_\_\_\_\_ ருது



\_\_\_\_\_ டு

ஐ! ஓட்டகச்சிவிங்கியும் ஓணானும்



படம் பார்த்து கதை கூறு.






‘ஐ’ யில் தொடங்கும் பெயர்களைக் கூறுவோம்




5



ஐவர்

‘ஐ’ அறிவோம்

ஐ



ஐராவதம்



ஐமுகி(காட்டாமணக்கு)

50

ஐம்பது



ஐந்தலைநாகம்



சொல்லிப்பார்த்து இணைப்பேன்




ஐ





‘ஒ’ வில் தொடங்கும் பெயர்களைக் கூறுவோம்

9



9

ஒன்பது

‘ஒ’ அறிவோம்

ஒ



ஒட்டகம்



ஒட்டியாணம்



ஒலிபெருக்கி



ஒளி



சொல்லிப்பார்த்து இணைப்பேன்




ஒ







‘ஓ’ வில் தொடங்கும் பெயர்களைக் கூறுவோம்



ஓட்டம்

‘ஓ’ அறிவோம்

ஓ



ஓடம்



ஓலை



ஓநாய்



ஓணான்



சொல்லிப்பார்த்து இணைப்பேன்





எழுத்துகளுக்கு வண்ணமிடுவோம்.

ஐ

ஒ

ஓ

எழுதும் முறை அறிவேன்



ஐ

ஒ

ஓ

காற்றில் எழுதிப் பார்ப்பேன்



எழுதிப் பழகுவோம்



ஐ

ஐ

ஐ

ஐ

ஐ

ஐ

ஒ

ஒ

ஒ

ஒ

ஒ

ஒ

ஓ

ஓ

ஓ

ஓ



ஓ

ஓ






5



ணா ன்




நிரப்புவேன்



ட ட க ம்

வ ர்





படம் பார்த்து கதை கூறு.





எழுத்தோவியம்



ஒளவை



ஒளடதம்



எஃகு வாள்

எழுதும் முறை அறிவேன்



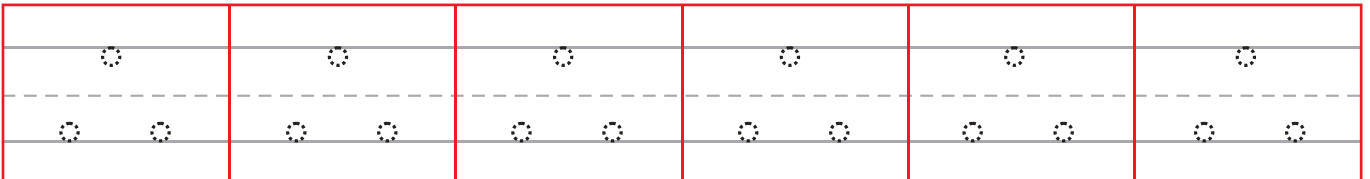
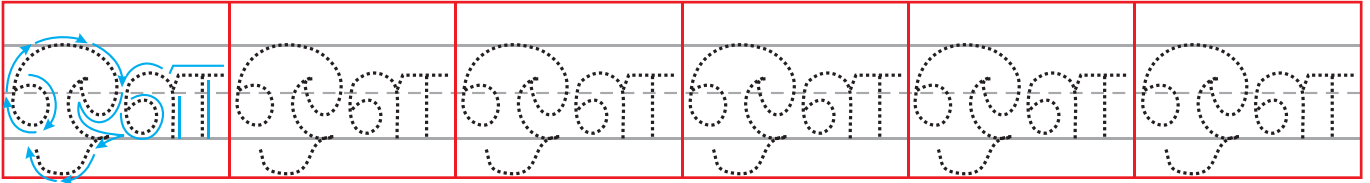
வண்ணமிடுவேன்



ஆய்த எழுத்தை  
வட்டமிடுவேன்



அஃது ஓர் எஃகு வாள்

எழுதிப் பழகுவேன்






‘ஃ’ இடம்பெறும் பெயர்களைக் கூறுவோம்



எஃகு (கத்தி)

‘ஃ’ அறிவோம்



எஃகம் (வாள்)



பஃறி (மரக்கலம்)



அஃகம் (தானியம்)




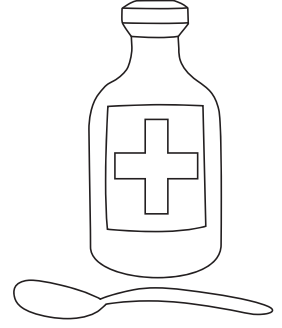
சொல்லிப்பார்த்து இணைப்பேன்








ஒள



வரிசைமுறை அறிவேன்



‘அ’ முதல் ஓள’ வரை

அமுதன்  
கையில்  
அரிச்சுவடி



ஈரப்  
புற்றில்  
ஈசல்



ஆற்றில்  
நீந்தும்  
ஆமை

உருண்டு  
செல்லும்  
உருளைக்கல்



இடித்தது  
இடியும்,  
மின்னலும்

ஊதா நிற  
ஊதல்



என்  
கையில்  
எலுமிச்சை



எ

ஒன்றன் பின்  
ஒன்றாக  
ஒட்டகம்



ஏ



ஏணியில்  
ஏறும்  
ஏகாம்பரம்

ஐ

ஓடத்தில்  
ஓடும்  
ஓணான்



ஓ



ஐயம்  
கேட்ட  
ஐவர்

ஓ

ஒளவை  
தந்த  
ஒளடதம்



ஒள







அ

அம்மா இங்கே வா! வா!

ஆ

ஆசை முத்தம் தா! தா!

இ

இலையில் சோறு போட்டு

ஈ

ஈயைத் தூர ஓட்டு

உ

உன்னைப் போன்ற நல்லார்

ஊ

ஊரில் யாவர் உள்ளார்?

எ

என்னால் உனக்குத் தொல்லை

ஏ

ஏதும் இங்கே இல்லை

ஐ

ஐயமின்றிச் சொல்வேன்

ஓ

ஒற்றுமை என்றும் பலமாம்

ஔ

ஔதும் செயலே நலமாம்

ஓள

ஓளவை சொன்ன மொழியாம்

ஐ

அஃதே எனக்கு வழியாம்







#### 4. மகிழ்வோடு கற்போம் - 2 (மெய்யெழுத்துகள்)

ஆறு வேறுபாடுகளைக் கண்டுபிடிப்போம்





## எழுத்துகளை அறிவேன்



சக்<sup>க்</sup>கரம்




கொக்<sup>க்</sup>கு



பாக்<sup>க்</sup>கு



முறுக்<sup>க்</sup>கு



தச்<sup>ச்</sup>சர்




எலுமிச்<sup>ச்</sup>சை



மொச்<sup>ச்</sup>சை




குச்<sup>ச்</sup>சி



கட்<sup>ட்</sup>டில்



தட்<sup>ட்</sup>டு



வட்<sup>ட்</sup>டம்



முட்<sup>ட்</sup>டை



வாத்<sup>த்</sup>து




நத்<sup>த்</sup>தை



மத்<sup>த்</sup>தளம்



சுத்<sup>த்</sup>தி



கப்<sup>ப்</sup>பல்



சப்<sup>ப்</sup>பரம்



பப்<sup>ப்</sup>பாளி



தொப்<sup>ப்</sup>பி



காற்<sup>ற்</sup>றாடி



பற்<sup>ற்</sup>று



பாகற்<sup>ற்</sup>காய்




கற்<sup>ற்</sup>றாழை






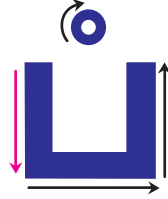
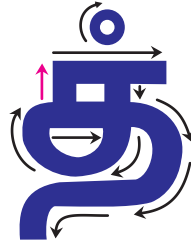
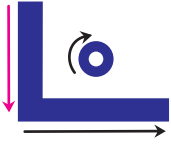
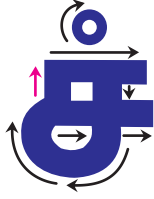
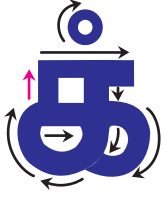
## சொல்லிப்பார்த்து இணைப்பேன்





எழுத்தோவியம்

எழுதும் முறை அறிவேன்



எழுத்துகளுக்கு வண்ணமிடுவேன்

க

ச

ட

த்

ப்

ற்



எழுதிப் பழகுவேன்

க க க க க க

ச ச ச ச ச ச

ட ட ட ட ட ட

த் த் த் த் த் த்


ப் ப் ப் ப் ப் ப்

ற் ற் ற் ற் ற் ற்



## கோட்டோவியம்


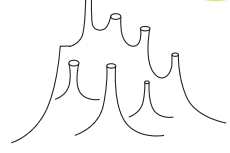
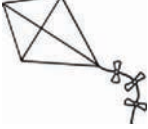

ட்



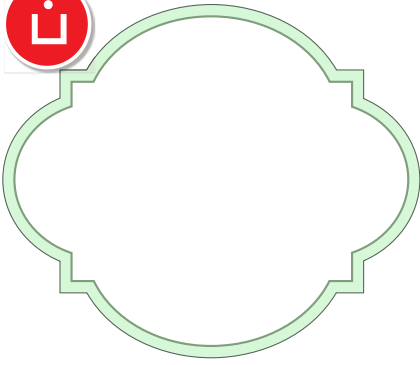
க்




த்




ப்



ற்



ச்



## நிரப்புவேன்



கொ

கு



வா

து



க

றா

ழை



பு

டு



அ

சா

ணி



சீ

பு





## எழுத்துகளை அறிவேன்

ங்



சிங்கம்



குரங்கு



சங்கு



நுங்கு

ஞ்



ஊஞ்சல்



இஞ்சி



மஞ்சள்



பஞ்சு

ண்



கண்



நண்டு



வண்டு



பூண்டு

ந்



பந்து



பருந்து



தந்தம்



ஆந்தை

ம்



பம்பரம்



ஆலமரம்



பாம்பு



எறும்பு

ன்



மீன்



மான்



அன்னம்



தென்னை



எழுத்தோவியம்

எழுதும் முறை அறிவேன்

ங் ஞ ண் ந் ம் ன்



எழுத்துகளுக்கு வண்ணமிடுவேன்

ங் ஞ ண் ந் ம் ன்

எழுதிப் பழகுவேன்



ங் ன் ன் ன் ன் ன் ன்

ஞ் ஞ் ஞ் ஞ் ஞ் ஞ்

ண் ண் ண் ண் ண் ண்


ந் ந் ந் ந் ந் ந்

ம் ம் ம் ம் ம் ம்

ன் ன் ன் ன் ன் ன் ன்



## கோட்டோவியம்



## நிரப்புவேன்



ச		கு
---	--	----



ம	ர	
---	---	--



க	
---	--



மு		தி	ரி
----	--	----	----



ம		ச	ள்
---	--	---	----



கா	ளா	
----	----	--








## எழுத்துகளை அறிவேன்

ய்



பாய்



நாய்



கொய்யா



மிளகாய்

ர்



இளநீர்



ஏர்



வேர்



போர்வை

ல்



பல்



சேவல்



மூங்கில்



பால்

வ்



செவ்வாழை



செவ்வந்தி



கொவ்வை



செவ்வரளி

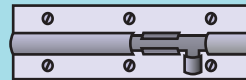
ழ்




யாழ்



சிமிழ்



தாழ்ப்பாள்



ஆழ்வார்

ள்



வாள்



தேள்



கள்ளி




பள்ளி



## சொல்லிப்பார்த்து இணைப்பேன்


ய்



ர்



ல்



வ்



ழ்



ள்







எழுத்தோவியம்

எழுதும் முறை அறிவேன்



எழுத்துகளுக்கு வண்ணமிடுவேன்



ய் ர் ல் வ் ழ் ள்



எழுதிப் பழகுவேன்

ய் ய் ய் ய் ய் ய்

ர் ர் ர் ர் ர் ர்

ல் ல் ல் ல் ல் ல்



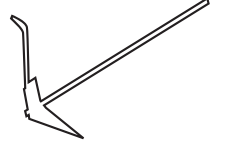
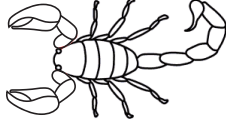

வ் வ் வ் வ் வ் வ்

ழ் ழ் ழ் ழ் ழ் ழ்

ள் ள் ள் ள் ள் ள்




## கோட்டோவியம்



## நிரப்புவேன்



மி	ள	க	ா
----	---	---	---



மு	
----	--



மு	ய	
----	---	--



யா	
----	--



செ		வா	ழை
----	--	----	----



வே	
----	--

‘க்’ முதல் ‘ன்’ வரை



கொக்கு  
பக்கம்  
சுக்கு



க்

ங்

வண்டி  
ஓட்டும்  
பாண்டி



ச்

தங்கை  
காலில்  
சலங்கை



ஞ்

முத்து  
கையில்  
புத்தகம்



ட்

மொச்சை  
நிறம்  
பச்சை



ண்

பறந்து  
வந்த  
பருந்து



த்

மஞ்சள்  
கோழிக்  
குஞ்சு



ந்

பாப்பா  
தட்டில்  
ஆப்பம்



ப்

தட்டில்  
போட்ட  
லட்டு



ம்

தம்பி  
தூரத்தும்  
தும்பி





சாய்த்து  
வைத்த  
பாய்



ய்

யாழ்  
கேட்டு  
மகிழ்



ர்

தேர்  
ஓட்டம்  
பார்



ல்


துள்ளி ஓடும்  
புள்ளி மான்



வ்

ழ்

மயில் ஆடும்  
குயில் பாடும்



ள்

காற்றில்  
ஆடும்  
நாற்று



ற்

செவ்வகத்  
தட்டில்  
செவ்வந்தி



ன்

என்னை  
ஈன்ற  
அன்னை





## 5. என் நினைவில்

அ

அன்பே கடவுள் அறிவாய் நீ !

ஆ

ஆர்வம் பொங்கப் பயில்வாய் நீ !

இ

இந்திய நாடு நம் நாடு !

ஈ

ஈடில்லாத பொன்னாடு !

உ

உயிராய் ஒழுக்கம் தனைக் காத்து

ஊ

ஊக்கத்துடனே செயலாற்று !

எ

எண்ணம் உயர்வாய் எண்ணிவிடு !

ஏ

ஏழ்மை ஒழியப் பண்ணிவிடு !

ஐ

ஐந்து விரல்கள் ஒரு கையில்

ஒ

ஒருவருக்கு இறைவன் ஏன் தந்தான் ?

ஓ

ஓயாதுழைக்கத் தான் தந்தான் !

ஔ

ஔவைப்பாட்டி சொல்லிய சொல்

ஐ

அஃதைத் தொடர்ந்து நல்லன செய் !

-கவிக்குயில் திருவாட்டி செளந்திரா கைலாசம்.



## வந்த பாதை




உருவத்தைக் கண்டுபிடி; எழுத்தை எழுது.







**முயலுக்கு கீதாட்டை சிபை வறிகாட்டு !  
வறியில் காணும் எழுத்துகளை உரக்கப் படி !**



क